

Ano 02  
Edição Nº 004

Belo Horizonte, 1 de fevereiro de 2010  
Produzido por Trade Market Corretora

## CÂMBIO:

DÓLAR MEDIA PTAX 800 COMPRA:

29/01	28/01	VARIAÇÃO
R\$ 1,8740	R\$ 1,8552	1,01%

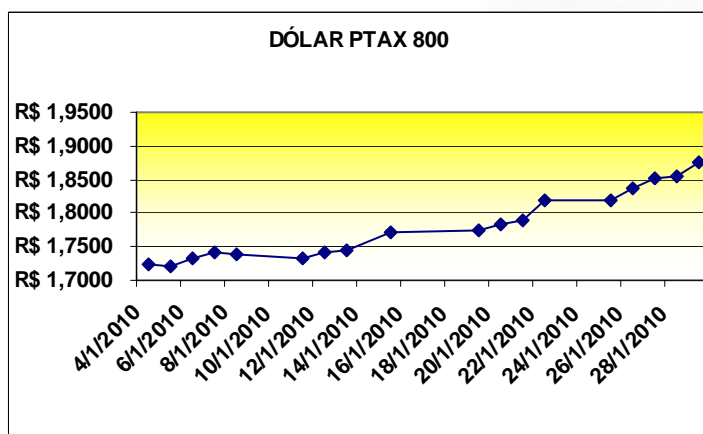
DÓLAR MEDIA PTAX850 VENDA:

29/01	28/01	VARIAÇÃO
R\$ 1,8748	R\$ 1,8560	1,01%

DÓLAR COMERCIAL:

29/01	28/01	VARIAÇÃO
R\$ 1,8830	R\$ 1,8640	1,02%

DÓLAR PARA MARÇO SOBE 0,73% NA BM & F; PTAX FECHA A R\$ 1,8748



**SÃO PAULO** - Os contratos futuros indexados ao dólar negociados na Bolsa de Mercadorias & Futuros (BM & F) subiram novamente nesta sexta-feira. O contrato de fevereiro, que venceu hoje, ganhou 0,20%, para R\$ 1,874.

O vencimento de março, que passou a ser o mais negociado, subiu 0,73%, para R\$ 1,894. O dólar para abril encerrou a R\$ 1,906, com alta de 0,72%.

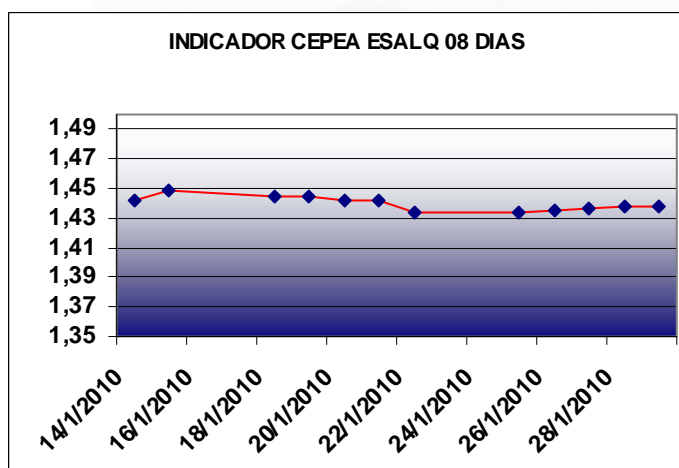
Ao todo, foram negociados 507.460 contratos cambiais. O giro financeiro foi de R\$ 47,732 bilhões (US\$ 25,459 bilhões). Ontem, foram movimentados 391.970 contratos cambiais, com giro de R\$ 36,494 bilhões (US\$ 19,663 bilhões).

O dólar comercial fechou a R\$ 1,883 na compra e a R\$ 1,885 na venda, com alta de 0,96%. Na roda de "pronto" da Bolsa de Mercadorias e Futuros (BM & F), a moeda subiu 0,61%, para R\$ 1,8773. O volume somou US\$ 10,250 milhões.

A taxa Ptax - média das cotações do dólar apurada pelo Banco Central (BC) e ponderada pelo volume de negócios - terminou a R\$ 1,8740 na compra e R\$ 1,8748 na venda, alta de 1,01%. Em janeiro, o avanço foi de 7,67%.

Fonte: Valor Online

## ALGODÃO MERCADO INTERNO:



INDICE ESALQ :

(R\$ por libra-peso de Algodão em Pluma)

R\$/lb	29/01/10	28/01/10	VARIAÇÃO
À vista:	1,4280	1,4279	0,01%
08 dias:	1,4378	1,4377	0,01%
15 dias:	1,4464	1,4464	0,00%
30 dias:	1,4652	1,4651	0,01%

O aquecimento da demanda no mercado brasileiro e a desvalorização do Real frente ao dólar nos últimos dias voltaram a sustentar os preços do algodão em pluma nesta semana.

Entre 22 e 29 de janeiro, o Indicador CEPEA/ESALQ com pagamento em 8 dias subiu 0,25%, fechando a R\$ 1,4378/lp nesta sexta-feira, 29. Em janeiro, o Indicador acumulou alta de 5,98%, com a média a R\$ 1,4224/lp, a maior desde fevereiro/07 (R\$ 1,4431/lp), em termos nominais. Antes de 2007, a média de janeiro/10 fica

abaixo apenas da de setembro/04 (R\$ 1,5582/lp). Indústrias e comerciantes estiveram mais ativos no mercado nesta semana, buscando refazer estoques. De modo geral, no entanto, muitos compradores adquiriram a pluma apenas "da mão para a boca", como forma de evitar fortes altas nos preços. Assim, grande parte dos fechamentos envolveu apenas pequenos lotes – apesar disso, esse cenário já foi suficiente para aumentar a liquidez nesta semana. Comerciantes seguiram alegando dificuldade em casar preços com indústrias – somente com a urgência de cumprir contratos que adquiriram maiores quantidades.

Algumas têxteis apontaram maior demanda por fios nesta semana, mesmo com os aumentos nos preços desse produto – houve alta de 5% no valor médio do fio para ser entregue em fevereiro. Agentes comentam que a disponibilidade de fios é pequena e a desvalorização do Real pode diminuir a competitividade do produto importado.

Entre 22 e 29 de janeiro, o Real desvalorizou 3,86% frente ao dólar, fazendo com que algumas indústrias se retraíssem em relação às compras externas, uma vez que a paridade de importação aumentou. Assim, esse cenário contribuiu para a maior movimentação no mercado interno.

Ano 02  
Edição Nº 004

Belo Horizonte, 1 de fevereiro de 2010  
Produzido por Trade Market Corretora

## ALGODÃO MERCADO EXTERNO:

BOLSA DE N.Y. ICE-FECH.:  
US\$ CENTS/LIBRA PESO:

MESES	FECHAM.	ANTERIOR	VARIAÇÃO
mar/10	\$69,03	\$69,14	-0,16%
jul/10	\$71,47	\$71,63	-0,22%
dez/10	\$70,84	\$70,75	0,13%
jul/11	\$73,47	\$74,20	-0,98%
dez/11	\$74,70	\$74,65	0,07%
jul/12	\$77,70	\$77,71	-0,01%
dez/12	\$79,70	\$79,71	-0,01%

INDICADORES INTERNACIONAIS / LIVERPOOL  
US\$ CENTS/LIBRA PESO:

Safra 09/10	FECH.	ANTER.	VARIAÇÃO
Cotlook A Extr. Oriente	75,35	75,35	0,00%
Cotlook A Norte EU	-	-	0,00%
China Index A	101,49	101,57	-0,08%
China Index B	99,42	99,52	-0,10%
Cotlook B	-	-	-
Safra 08/09	FECH.	ANTER.	VARIAÇÃO
Cotlook A Extr. Oriente	-	-	-
Cotlook A Norte EU	-	-	-

No mercado externo, os contratos futuros negociados na ICE Futures US (Bolsa de Nova York) caíram nesta semana, voltando aos menores patamares em dois meses. Os contratos foram pressionados por perdas em outros mercados e por vendas de fundos especulativos em meio a valorização do dólar, em resposta à forte valorização recetado algodão. Essa baixa internacional, no entanto, não chegou a pressionar as cotações no Brasil devido à alta do dólar. O contrato Março/10 teve baixa de 2,87%, Maio/10, 2,32%, Julho/10, 2,63% e Outubro/10, 2,98%. No mesmo período, o Cot A recuou 2,33%, fechando a sexta-feira a US\$ 0,7535/lp.

A continuidade das quedas nos preços externos da pluma foi um dos fatores que deixou agentes mais restritos nesta semana. Do lado dos produtores, houve maior dificuldade em travar vendas de exportação, mesmo com a alta da taxa de câmbio.

Para produtores, como a desvalorização do Real em relação ao dólar foi mais intensa que a queda do Cot A, houve aumento na paridade de exportação. Cálculos do Cepea apontam que a paridade de exportação, FOB Paranaguá, teve alta de 2,11% em relação à semana anterior (R\$ 1,1534/lp), fechando com média semanal de R\$ 1,1777/lp.

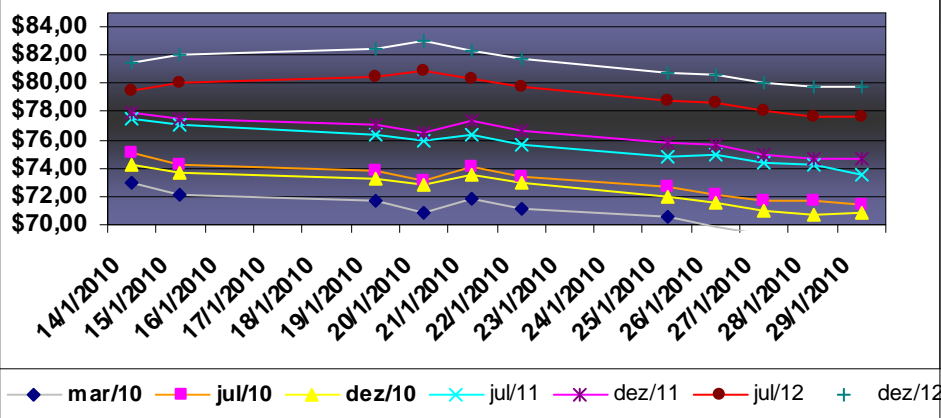
Este descompasso entre desvalorização cambial e quedas dos preços internacionais deixou os valores do mercado interno com maior dispersão entre os valores máximos e mínimos, assim como resultou em queda de braço entre compradores e vendedores e aumentou o prazo médio de pagamento. Nesta semana, os prazos superaram os 10 dias para pagamento, algo que não se via pelo menos desde novembro/09.

Ao mesmo tempo, os coeficientes de variações dos dados, que refletem a dispersão entre os dados diários, elevaram nos últimos dias. Neste caso, indica que não há consenso entre agentes sobre a tendência dos preços, assim como necessidades urgentes de compras ou de vendas fazem com que os valores efetivados se distanciem das médias.

Alguns produtores até continuaram ofertando maiores quantidades de pluma, como observado na semana anterior, com o objetivo de liquidar estoques que, em geral, são de baixa qualidade. Porém, esses vendedores se mostram firmes em suas propostas, ancorados na maior paridade de exportação.

Dados divulgados nesta semana pela National Bureau of Statistics (NBS) indicam que, em dezembro/09, a produção total de fios (natural, artificial e sintético) na China atingiu 2,355 milhões de toneladas, volume 1,7% superior ao de novembro/09 e 24,4% maior que o de dezembro/08. Essa forte elevação foi favorecida pelo crescimento da economia interna, com aumento de 8,75% no PIB em 2009. No acumulado do ano, a produção chinesa de fios foi de 24,1 milhões de toneladas, 12,7% a mais que em 2008. Não há, no entanto, dados somente sobre fios de algodão. **Fonte: CEPEA/ESALQ**

US ICE - COTTON



## NEGÓCIOS REGISTRADOS NA BBM EM 01/02/2010:

### Mercado Doméstico:

BA – 3.019 tons 08/09  
BA – 500 tons 09/10  
BA – 1.200 tons 10/11  
MT – 1.670 tons 08/09  
MG – 189 tons 08/09  
MG – 80 tons 09/10  
SP – 1.620 tons 08/09  
VÁRIOS – 1.000 tons 08/09

### Exportação:

MT – 800 tons 09/10 (direta)  
MS – 500 tons 09/10 (flex)

### Importação:

Argentina: 2000 tons 09/10

## NOTÍCIAS:

### **CORREÇÃO: DÓLAR SOBE 8,15% NO MÊS, MAIOR ALTA DESDE O AUGE DA CRISE**

SÃO PAULO - Registrada sua nona valorização consecutiva, o dólar encerrou janeiro com alta de 8,15%, maior valorização mensal desde o auge da crise financeira mundial, em outubro de 2008, quando a moeda americana subiu 13,4%.

Nesta sexta-feira, os compradores deram mais uma prova de que ainda têm fôlego para atuar com força no mercado. Embora a manhã tenha sido marcada pela volatilidade da moeda, em função da briga entre comprados e vendidos para a formação da Ptax - média das cotações ponderadas pelo volume - que liquidaria os contratos futuros de fevereiro, a moeda registrou alta ao longo de toda tarde.

O impulso da valorização partiu principalmente após a "intervenção" habitual do Banco Central (BC), por meio do leilão de compra no mercado à vista, em que a taxa de corte correspondeu a R\$ 1,8666.

Com mínima de R\$ 1,858 e máxima de R\$ 1,890, o dólar comercial encerrou o dia negociado a R\$ 1,883 na compra e a R\$ 1,885 na venda, apreciação de 0,96% em relação ao real. Com o desempenho, a moeda voltou a atingir a cotação de 2 de setembro de 2009 (R\$ 1,885) e teve o maior valor desde o 1º dia daquele mês (R\$ 1,905).

Na semana, o dólar avançou 3,86% e na sequência de nove altas consecutivas, a apreciação da moeda chegou a 6,68%.

Na roda de "pronto" da Bolsa de Mercadorias e Futuros (BM F), o dólar subiu 0,61%, para R\$ 1,8773. O volume foi de US\$ 10,25 milhões. Já os negócios no interbancário subiram de US\$ 2,4 bilhões para US\$ 3,6 bilhão, no período.

Nem mesmo um indicador mais favorável sobre a economia dos Estados Unidos conseguiu conter o ímpeto dos investidores, em um novo dia de perdas para o euro que contagiou o quadro interno e a moeda brasileira.

A economia americana cresceu a uma taxa anualizada de 5,7% entre outubro e dezembro de 2009, taxa superior à apurada no terceiro trimestre do mesmo ano, quando o Produto Interno Bruto (PIB) do país havia se expandido em 2,2%.

"Hoje tivemos mais um dia de aversão a risco, com o dólar subindo em relação a outras moedas", observou o economista da Geral Asset Management, Denílson Alencastro.

Segundo ele, as incertezas que permeiam a maior regulação do sistema financeiro americano ainda pesam no mercado e, mesmo com a melhora do país, o investidor segue menos disposto a correr riscos.

(Beatriz Cutait | Valor)

### **PRINCIPAIS EVENTOS DO AGRONEGÓCIO NA SEMANA ENTRE 01 E 05 DE FEVEREIRO:**

#### **----- Segunda-feira (1/02)**

- O Banco Central (BC) anuncia, às 8h30, o boletim semanal Focus.

- O Ministério do Desenvolvimento, Indústria e Comércio Exterior anuncia, às 11h, a balança comercial da terceira semana de janeiro.

- O Departamento de Agricultura dos Estados Unidos (USDA) divulga os dados para as inspeções de exportação de soja, milho e trigo, às 14hs.

#### **----- Terça-feira (2/02)**

- Eurozona: a agência de estatísticas Eurostat divulga, às 8h, o índice de preços ao produtor (PPI, na sigla em inglês) em dezembro. No mês anterior, o indicador subiu 0,1% na comparação mensal.

- O Instituto Brasileiro de Geografia e Estatística (IBGE) anuncia, às 9h, os dados de produção física de sua Pesquisa Industrial Mensal (PIM), referente a dezembro.

#### **----- Quarta-feira (3/02)**

- A Associação Brasileira da Indústria de Máquinas e Equipamentos (Abimaq) divulga, a partir das 13h, os resultados de 2009 e fala sobre as expectativas para este ano.

#### **----- Quinta-feira (4/02)**

- O Banco Central divulga a ata da reunião do último dia 27 do Comitê de Política Monetária (Copom), explicando os motivos que fizeram a instituição optar pela manutenção da taxa Selic em 8,75% ao ano.

Ano 02  
Edição Nº 004

Belo Horizonte, 1 de fevereiro de 2010  
Produzido por Trade Market Corretora

- Reino Unido: o Banco da Inglaterra (BoE) informa, às 10h, a decisão da taxa básica de juros. Na última reunião, o Comitê de Política Monetária (MPC) do BoE decidiu manter a taxa em 0,5% ao ano.
  - Eurozona: o Banco Central Europeu (BCE) informa, às 10h45, a decisão da taxa básica de juros. Na última reunião, o BCE decidiu manter a taxa em 1% ao ano.
  - A Companhia Nacional de Abastecimento (Conab) fará leilão de Prêmio de Escoamento de Produto (PEP) de milho (aviso 21/10) de 150 mil toneladas.
  - O Departamento de Agricultura dos Estados Unidos (USDA) divulga as exportações semanais norte-americanas de milho, trigo, soja e algodão, às 11h30min.
  - A Associação Nacional dos Fabricantes de Veículos Automotores (Anfavea) divulga, às 10h30, os resultados do setor em janeiro.
- Sexta-feira (5/02)
- A FGV divulga, às 8h, o Índice Geral de Preços-Disponibilidade Interna (IGP-DI), referente a janeiro.
  - O IBGE divulga ainda, também às 9h, o Índice Nacional de Preços ao Consumidor Amplo (IPCA), o Índice Nacional de Preços ao Consumidor (INPC)
  - Alemanha: o Ministério de Economia e Tecnologia divulga, às 9h, a produção industrial em dezembro. No mês anterior, a produção subiu 0,7% na comparação mensal.
  - O Departamento do Trabalho dos Estados Unidos informa, às 11h30, a taxa de desemprego e o número de vagas eliminadas ou criadas em janeiro.

#### CORRETORES:

##### RICARDO SANTIAGO

TEL. 031 3343-0830

CEL. 031 93259645

E-mail: ricardo.santiago@tradem.com.br

MSN: [ricardo.santiago@tradem.com.br](mailto:ricardo.santiago@tradem.com.br)

SKYPE: ricardosantiago.trademarket

##### MARCO AURÉLIO OLIVEIRA

TEL. 031 3343-0815

CEL. 031 93259507 031 9957-2937

E-mail: marco.oliveira@tradem.com.br

MSN: [marcoaurelio\\_so@hotmail.com](mailto:marcoaurelio_so@hotmail.com)

SKYPE: marco\_s\_oliveira